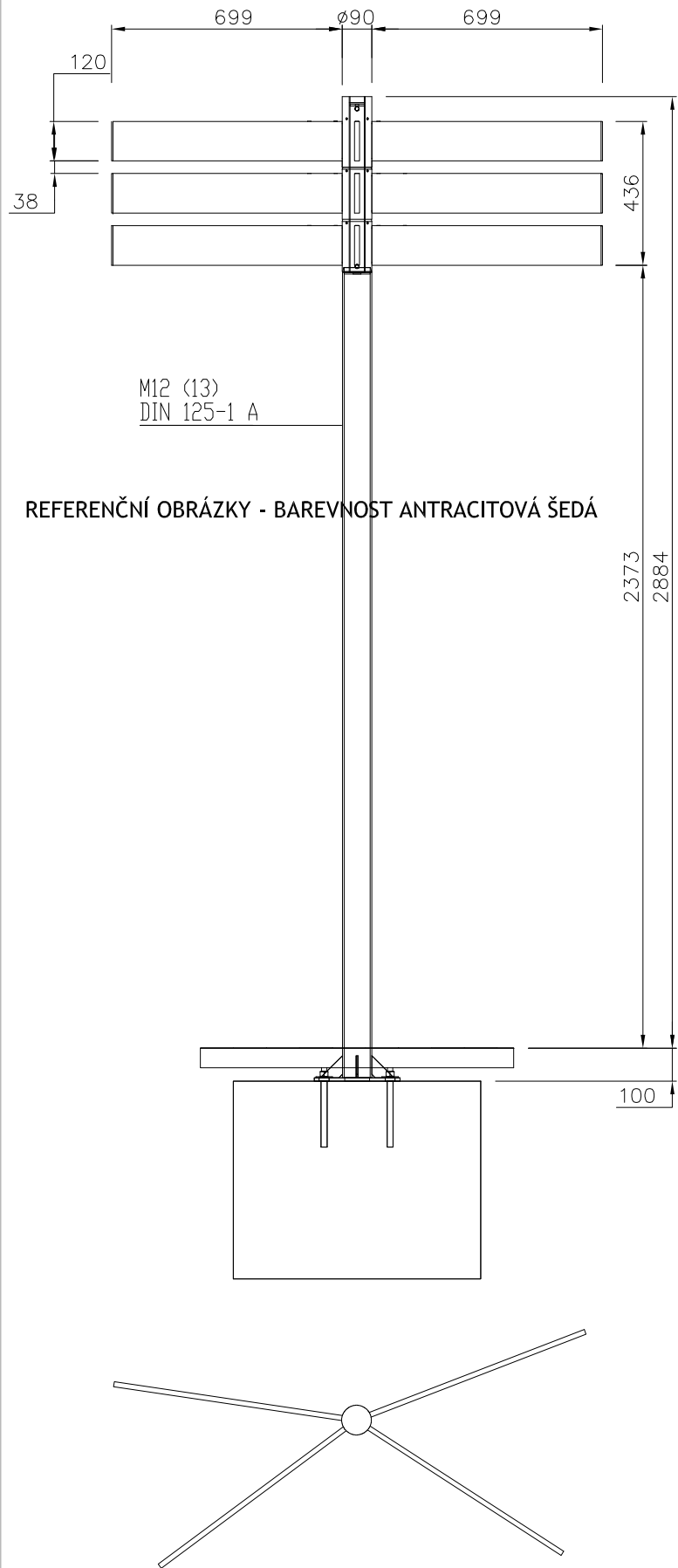


# M15


2ks

POHLED A PŮDORYS



REFERENČNÍ OBRÁZKY - BAREVNOST ANTRACITOVÁ ŠEDÁ

PERSPEKTIVA




ORIENTAČNÍ ROZCESTNÍK VÝŠKY CCA 3,2 M

**CHARAKTER KONSTRUKCE:** OCELOVÁ KONSTRUKCE SLOUPU DOPLNĚNÁ ORIENTAČNÍMI SMĚROVKAMI ZE SLITINY HLINÍKU  
**POVRCHOVÁ ÚPRAVA:** OCELOVÁ KONSTRUKCE SLOUPU JE OPATŘENA OCHRANNOU VRSTVOU ZINKU A PRÁŠKOVÝM VYPALOVACÍM LAKEM S BAREVNOSTÍ RAL 7016 ANTRACITOVÁ ŠEDÁ  
**HLINÍKOVÉ SMĚROVKY** JSOU OPATŘENY PRÁŠKOVÝM VYPALOVACÍM LAKEM A POTISKEM DLE PŘÁNÍ STAVEBNÍKA. DODAVATEL STAVBY VYPRACUJE NÁVRH POPISŮ SMĚROVEK A PŘEDLOŽÍ HO K ODSOUHLASENÍ STAVEBNÍKOVÍ A ARCHITEKTOVI.  
**NOSNÁ KOSTRA:** SLOUP Z OCELOVÝCH TRUBEK 89 × 5 MM A 48,3 × 2,6 MM A VÝPALKŮ Z PLECHU TLOUŠTKY 5 A 10 MM  
**OBJÍMKY:** OCELOVÁ KONSTRUKCE Z TRUBKY 89 × 5 MM A VÝPALKŮ Z PLECHU TLOUŠTKY 10 MM  
**SMĚROVKY:** HLINÍKOVÝ PROFIL OBDÉLNÉHO PRŮŘEZU 120 × 695 × 15 MM ZAKONČENÝ PLASTOVOU ZÁSLEPKOU OSAZENÝ NA OBJÍMCE  
**SEVERNÍ ROZCESTNÍK** - SMĚROVKY VE TŘECH PATRECH NAD SEBOU, **NA ROZCESTNÍKU CELKEM 6 SMĚROVEK**  
**JIŽNÍ ROZCESTNÍK** - SMĚROVKY VE ČTYŘECH PATRECH NAD SEBOU, **NA ROZCESTNÍKU CELKEM 12 SMĚROVEK**

**KOTVENÍ:** KOTVENÍ POD DLAŽBU NEBO TRÁVNÍK DO BETONOVÉHO ZÁKLADU POMOCÍ ZÁVITOVÝCH TYČÍ M16  
**HMOTNOST:** 36÷72 KG (DLE POČTU SMĚROVEK)

SPECIFIKACE KOTVENÍ 1:20



DLAŽBA

CHEMICKÁ KOTVA 4x M12x165  
CHEMICAL ANCHOR  
CHEMISCHER ANKER

BETON / CONCRETE C12/15  
cca 0,06m<sup>3</sup>

Ø36  
PRŮMĚR VRTÁNÍ  
DRILL DIAMETER  
BOHRDURCHMESSER

